

**SISMO
XXXVII**



Sistema de Monitoreo de la Opinión Pública

EXPECTATIVA CON RESPECTO A LA CONSTRUCCIÓN DEL CANAL INTEROCEÁNICO

**Managua, Nicaragua
Junio 2013**

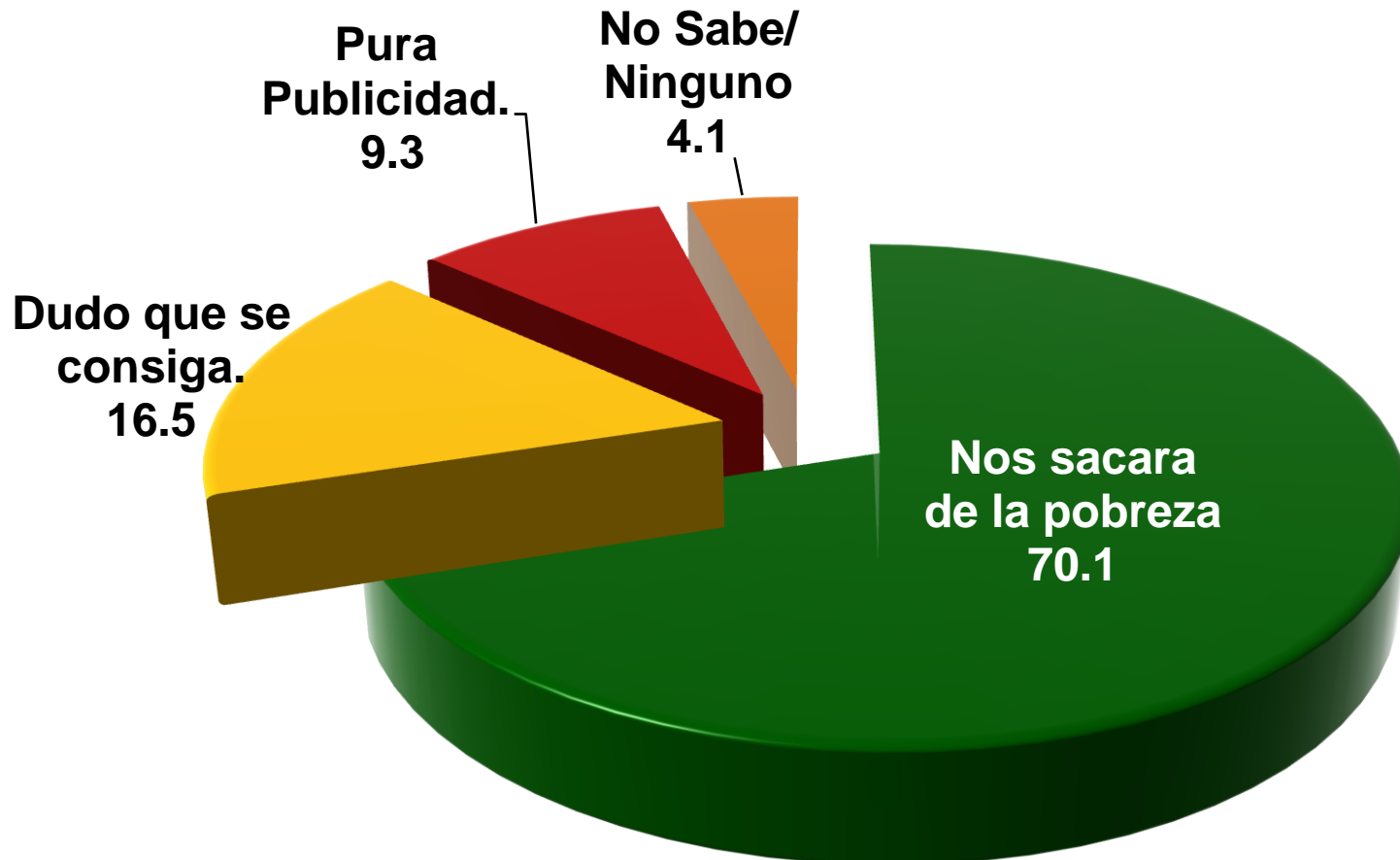


M & R
Consultores
Consultores

Expectativas respecto al canal interoceánico

Todos los entrevistados

DATOS EXPRESADOS EN %

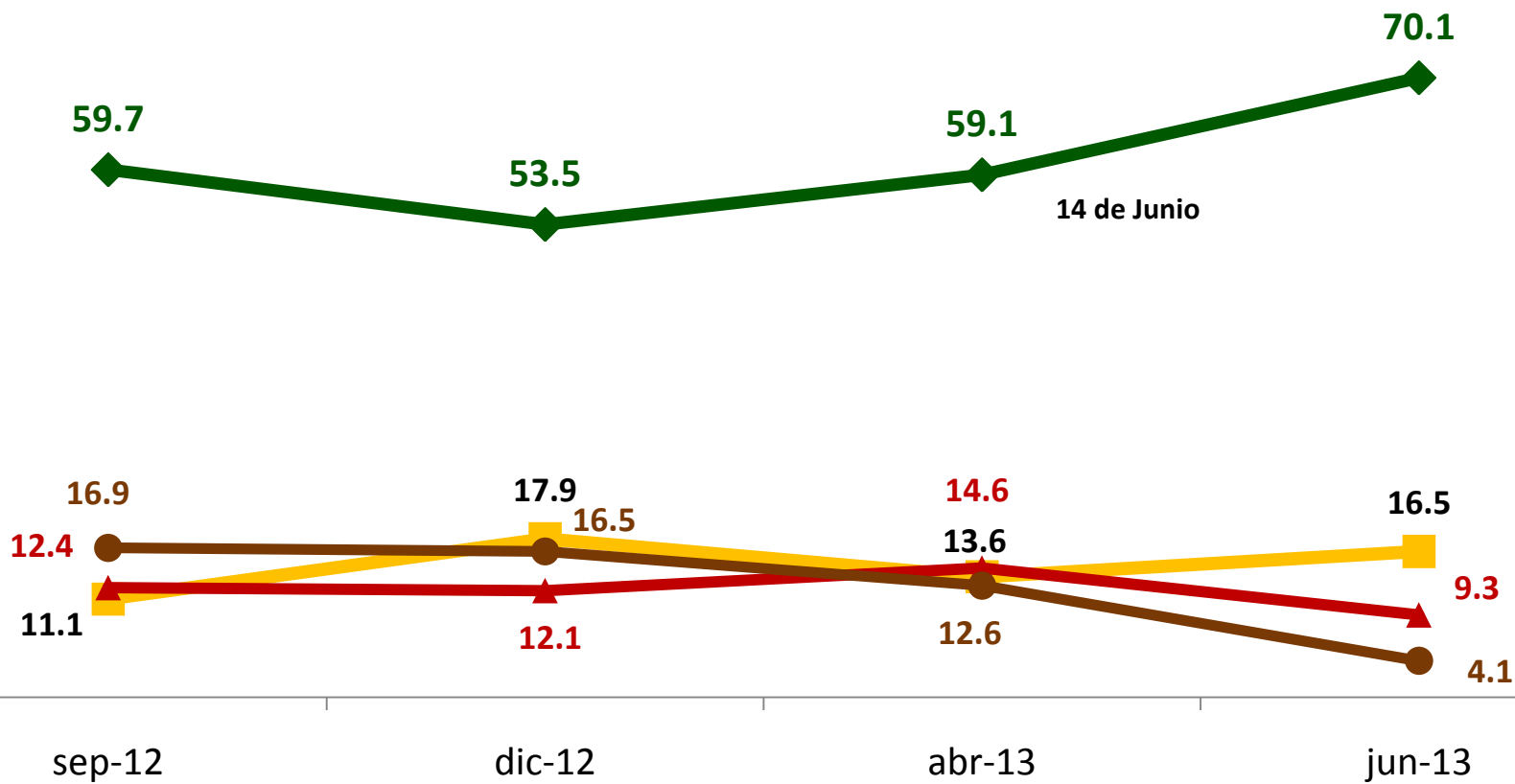


Expectativas respecto al canal interoceánico

TENDENCIA

DATOS EXPRESADOS EN %

◆ Nos sacara de la pobreza ■ Dudo que se consiga. ▲ Pura Publicidad. ● No Sabe/ Ninguno

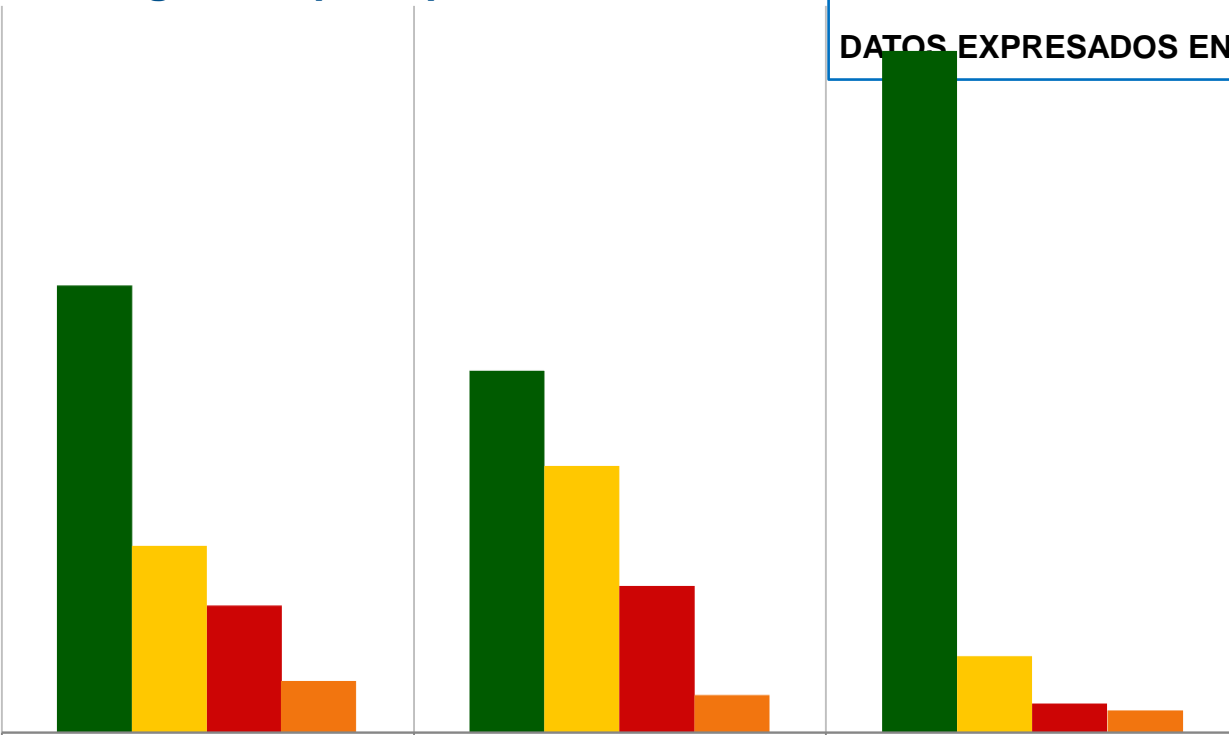




Expectativas respecto al canal interoceánico

Según Simpatía política

DATOS EXPRESADOS EN %



	Independientes (37.5%)	Oposición (8.4%)	FSLN (54.1%)
■ Nos sacara de la pobreza	55.3	44.8	84.3
■ Dudo que se consiga.	23.0	32.8	9.5
■ Pura Publicidad.	15.5	17.9	3.6
■ No Sabe/ Ninguno	6.2	4.5	2.7

¿Que tanto beneficio tendría la construcción del canal interoceánico para usted?

Escala de 6 a 10; donde 6 es Ningún beneficio y 10 Mucho beneficio

	Todos los entrevistados	Oposición (8.4%)	FSLN (54.1%)	Independientes (37.5%)
Mucho beneficio	31.6%	20.1%	41.3%	20.0%
Entre algo y mucho	20.5%	13.4%	23.9%	17.2%
Regular	16.5%	14.2%	16.3%	17.3%
Entre algo y ninguno	9.2%	10.4%	6.5%	12.8%
Ningún beneficio	18.6%	39.6%	8.5%	28.5%



M & R

Consultores

Índice Credibilidad Mensajes Alrededor Proyecto Canal Interoceánico

Escala de 0 a 18; donde 0 es Nada Creíble y 18 es Muy Creíble

DATOS EXPRESADOS EN %

	Todos los entrevistados	Índice Credibilidad	% población (Respuestas Múltiple)
1	Generación de empleo	13.7	72.6
2	Mejora Economía familiar	8.9	47.2
3	Mayor progreso a Nicaragua	8.7	46.5
4	Disminución de la pobreza	8.1	43.0
5	Incremento de salarios	6.8	36.2
6	Daño al lago de Nicaragua	5.1	26.9
7	Entrega de la soberanía	2.8	14.9
8	Estafa al pueblo nicaragüense	2.7	14.5
9	Violación constitución de la Republica	1.8	9.8
10	Traición a Sandino	1.4	7.5