

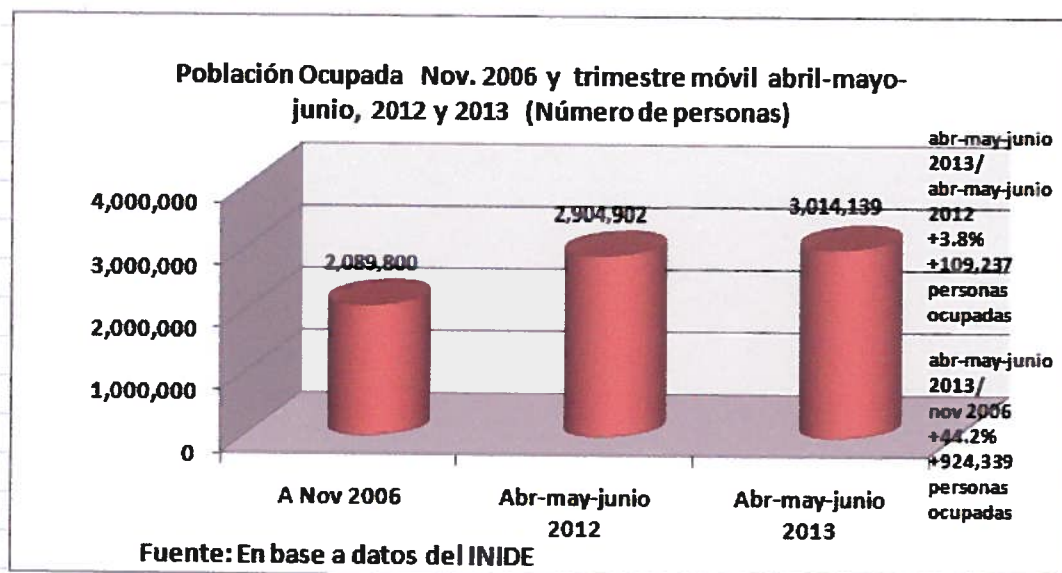
UNIDA NICARAGUA TRIUNFA!

No. 104 / 20 de agosto de 2013

Ocupación aumenta en 44.2% con respecto a 2006.

Gracias a las políticas económicas y los programas productivos y sociales implementados por el gobierno del Comandante Daniel Ortega, que promueven el crecimiento económico con aumento del trabajo y reducción de la pobreza, la ocupación ha venido creciendo en los primeros seis meses del 2013.

Al finalizar el primer semestre de 2013 la población ocupada cerró en 3,014,139 personas observando un incremento de 109,237 personas (3.8%) con respecto a los 2,904,902 personas ocupadas en el mismo período del 2012 y un incremento de 924,339 personas (44.2%) con respecto a noviembre de 2006.



UNIDA NICARAGUA TRIUNFA!

No. 104 / 20 de agosto de 2013

Crecimiento de población ocupada

Según la Encuesta Continua de Hogares, durante el trimestre móvil abril-mayo-junio de 2013, el crecimiento de la población ocupada fue mayor en Managua con el 8.7%, seguido del resto urbano con 3.9% y el resto rural con 0.9%.

El bajo crecimiento en el área rural se debe principalmente a los efectos de la roya y a la entrada un poco tardía del invierno, entre otras causas.

Población Ocupada trimestre móvil abril-mayo-junio 2012 y 2013 (Número de personas)

Sectores de Población	abril-mayo-junio, 2012	abril-mayo-junio, 2013	Incremento ocupación	Crecimiento ocupación (%)
Población Ocupada nivel Nacional	2,904,902	3,014,139	109,237	3.8%
Hombres	1,624,585	1,674,820	50,235	3.1%
Mujeres	1,280,317	1,339,319	59,002	4.6%
Población Ocupada Managua	675,775	733,191	57,416	8.5%
Hombres	361,201	386,095	24,894	6.9%
Mujeres	314,574	347,096	32,522	10.3%
Población Ocupada Resto Urbano	1,057,138	1,097,843	40,705	3.9%
Hombres	544,797	562,108	17,311	3.2%
Mujeres	512,341	535,735	23,394	4.6%
Población Ocupada Rural	1,171,989	1,183,105	11,116	0.9%
Hombres	718,587	726,617	8,030	1.1%
Mujeres	453,402	456,488	3,086	0.7%

Fuente: INIDE.

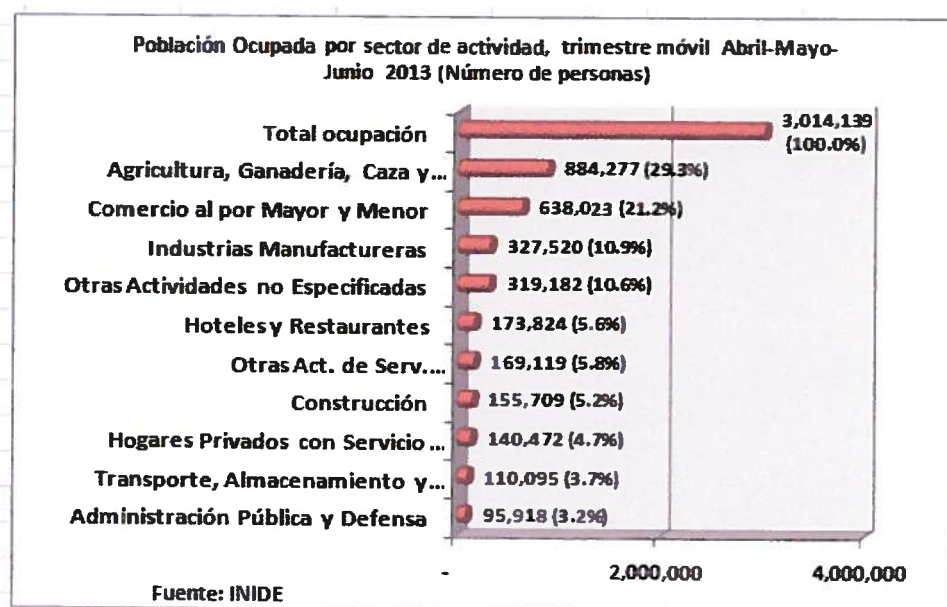
Los Programas sociales impulsados por el Gobierno del Presidente Ortega, especialmente el Programa Hambre Cero y el Programa Usura Cero, son generadores importantes de autoempleo para las mujeres, en el campo y la ciudad respectivamente.

UNIDA NICARAGUA TRIUNFA!

No. 104 / 20 de agosto de 2013

Ocupación por sectores de actividad económica

Los sectores de actividad económica de mayor ocupación en el período abril-mayo-junio, 2013 son: en primer lugar, la agricultura, ganadería, caza y silvicultura con 884,277 personas ocupadas (29.3%), en segundo lugar el comercio al por mayor y menor con 638,023 ocupadas (21.2%) y en tercer lugar la industria con 327,520 ocupadas (10.9%). Estos sectores en conjunto absorben el 61.38% de la ocupación.



UNIDA

NICARAGUA TRIUNFA!

No. 104 / 20 de agosto de 2013

De acuerdo a los datos de ocupación del trimestre móvil abril-mayo-junio 2013, las actividades económicas que observaron el mayor dinamismo en la ocupación con relación a igual período en el 2012, fueron las siguientes:

- **Otras actividades económicas**, que incluye actividades inmobiliarias, empresariales y de alquiler, servicios sociales y de salud e intermediación financiera, con crecimiento de la ocupación en 18.3%, para un incremento de 26,931 personas.
- **Hoteles y restaurantes**, con crecimiento de 15.7% incrementando su ocupación en 23,569 personas, reflejando principalmente el dinamismo del turismo, que para 2013 se estima con un crecimiento en el número de turistas entre el 5% y 6%.
- **Pesca**, con crecimiento de 15.0% para un incremento de la ocupación de 1,726 personas, reflejando el impacto de los mares recuperados por la sentencia de La Haya. En el primer semestre de 2013 las exportaciones de langosta crecieron en 18.2% y las exportaciones de otros productos pesqueros en 53.8%.
- **La Administración pública y defensa**, con crecimiento de 11.2% de crecimiento generando un incremento de 9,693 personas en la ocupación. El mayor empleo en la administración pública se relaciona principalmente en mayor educación, mayor salud, mayor defensa y seguridad, mayores caminos y carreteras, mayor energía y minas, mayor protección a la familia, niñez y adolescencia, mayor nivel de proyectos sociales y otros proyectos.

UNIDA

NICARAGUA TRIUNFA!

No. 104 / 20 de agosto de 2013

- **Construcción**, con crecimiento de 7.1% para un incremento de 10,365 en la ocupación. El dinamismo en la construcción está respaldado por un crecimiento de 12.7% en la construcción privada en el primer trimestre 2013 y un crecimiento en 26.6% en la inversión pública en el primer semestre de 2013.
- **Otras actividades de servicios comunitarios, sociales y personales**, con crecimiento de 6.5%, para un incremento de 10,351 personas ocupadas.
- **Comercio al por mayor y menor**, con crecimiento de 3.1% para un incremento en la ocupación de 19,191 personas. El comercio es de los mayores generadores de ocupación principalmente en el autoempleo.
- **La industria manufacturera**, con crecimiento de 2.4% con incremento en la ocupación de 7,765 personas. El IMAE de la industria manufacturera observó un crecimiento promedio anual de 9.0% a mayo de 2013. En el mes de mayo se dio una importante recuperación principalmente en la industria alimenticia, industrias relacionadas con las zonas francas y productos no metálicos.

UNIDA NICARAGUA TRIUNFA!

No. 104 / 20 de agosto de 2013

Población ocupada por sector de actividad económica abril-
mayo-junio, 2012 y 2013 (Número de personas)

Sector de Actividad	abril-mayo- junio, 2012	abril-mayo- junio, 2013	Incremento	Crecimiento (%)
Agricultura, Ganadería, Caza y Silvicultura	879,228	884,277	5,049	0.6%
Pesca	11,477	13,203	1,726	15.0%
Explotación minas y canteras	16,989	17,269	280	1.6%
Industrias Manufactureras	319,755	327,520	7,765	2.4%
Construcción	145,344	155,709	10,365	7.1%
Comercio al por Mayor y Menor	618,832	638,023	19,191	3.1%
Hoteles y Restaurantes	150,255	173,824	23,569	15.7%
Transporte, Almacenamiento y Comunicaciones	114,504	110,095	-4,409	-3.9%
Administración Pública y Defensa	86,225	95,918	9,693	11.2%
Enseñanza	109,223	114,651	5,428	5.0%
Otras Act. de Serv. Comunit., Sociales y Personales	158,768	169,119	10,351	6.5%
Hogares Privados con Servicio Doméstico	147,174	140,472	-6,702	-4.6%
Otras Actividades no Especificadas	147,128	174,059	26,931	18.3%
Total Nivel nacional	2,904,902	3,014,139	109,237	3.8%

Fuente: INIDE.

UNIDA NICARAGUA TRIUNFA!

No. 104 / 20 de agosto de 2013

Tasa de desocupación abierta continúa descendiendo en primeros seis meses del 2013

Durante 2013, la tasa de desocupación abierta ha venido descendiendo progresivamente. Para el trimestre móvil abril-mayo-junio del 2013 la tasa de desocupación fue de 5.72%, para una reducción importante de 0.58 puntos porcentuales con respecto a 6.30% en similar período de 2012.



La tasa de desocupación abierta se redujo para las mujeres en -1.33 puntos porcentuales y para los hombres en menor medida con el -0.02 puntos porcentuales.

La baja de la tasa de desocupación constituye un éxito de la política de generación de empleo del Gobierno del Presidente Daniel Ortega Saavedra, especialmente de las empresas familiares, comunitarias, cooperativas y asociativas ligadas a las micro, pequeñas y medianas empresas. Los programas sociales han generado abundante

UNIDA NICARAGUA TRIUNFA!

No. 104 / 20 de agosto de 2013

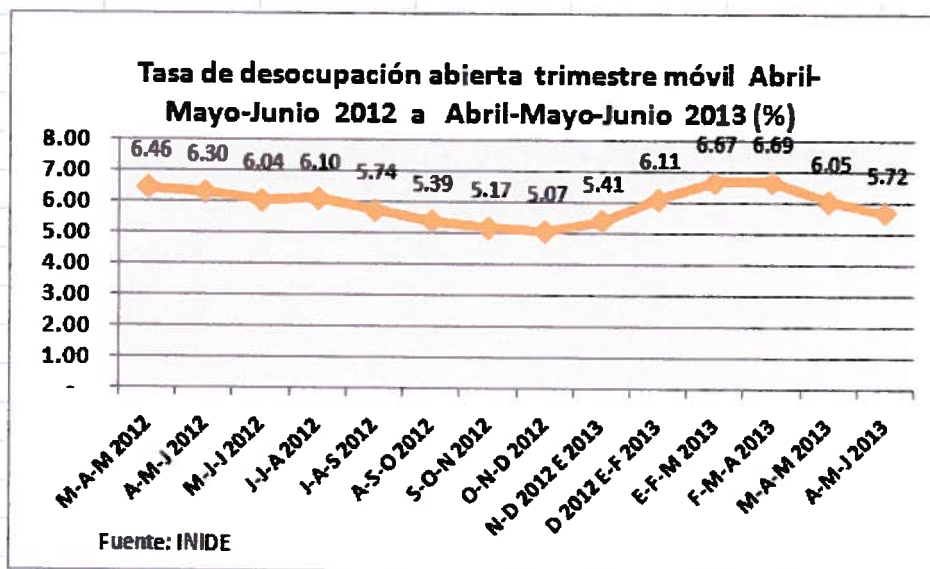
trabajo como autoempleo lo cual se refleja en el incremento del empleo y en la baja de la tasa de desempleo.

Tasa de desocupación abierta promedio móvil Mar-Abril-Mayo, 2012 y 2013

Sectores	abril-mayo-junio 2012	abril-mayo-junio 2013	Variación
Hombres	5.54%	5.56%	-0.02 puntos porcentuales
Mujeres	7.25%	6.24%	-1.33 puntos porcentuales
Total	6.30%	6.05%	-0.58 puntos porcentuales

Fuente: En base a datos de INIDE.

La tasa de desocupación abierta en 2013 ha mostrado tendencia clara al descenso a partir del trimestre móvil febrero-marzo-abril 2013 tal como puede apreciarse en el gráfico siguiente:



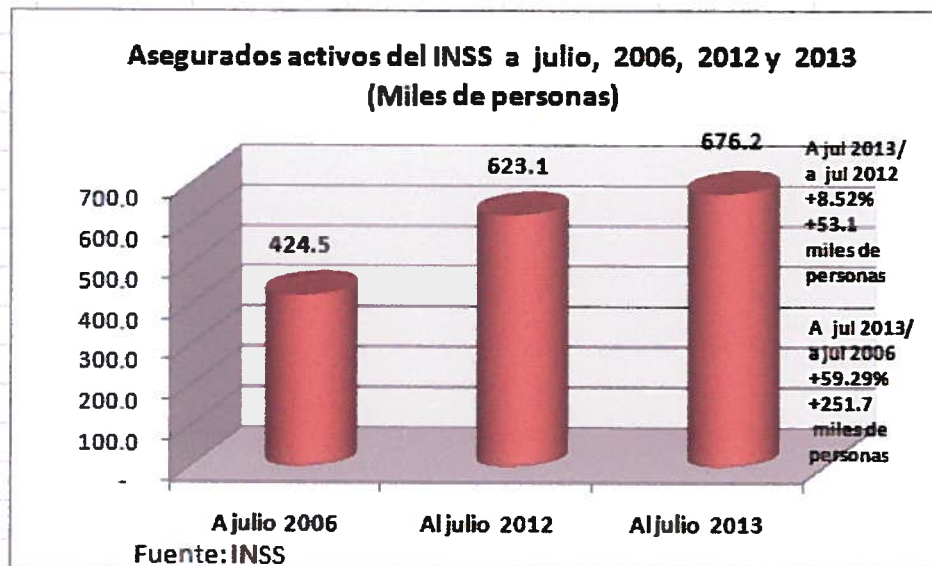
UNIDA NICARAGUA TRIUNFA!

No. 104 / 20 de agosto de 2013

Nicaragua con más de 50 mil nuevos empleos formales en los primeros 7 meses de 2013, respecto a igual período en 2012

Durante los primeros siete meses del 2013, se han creado 53,100 empleos formales, para un crecimiento del 8.52% al llegar a los 676.2 mil empleos formales en julio de 2013 en comparación con los 623.1 miles de empleos formales en igual período de 2012. Esto se ha logrado, gracias a las políticas sociales y económicas impulsadas por el gobierno que preside el Comandante Daniel Ortega Saavedra.

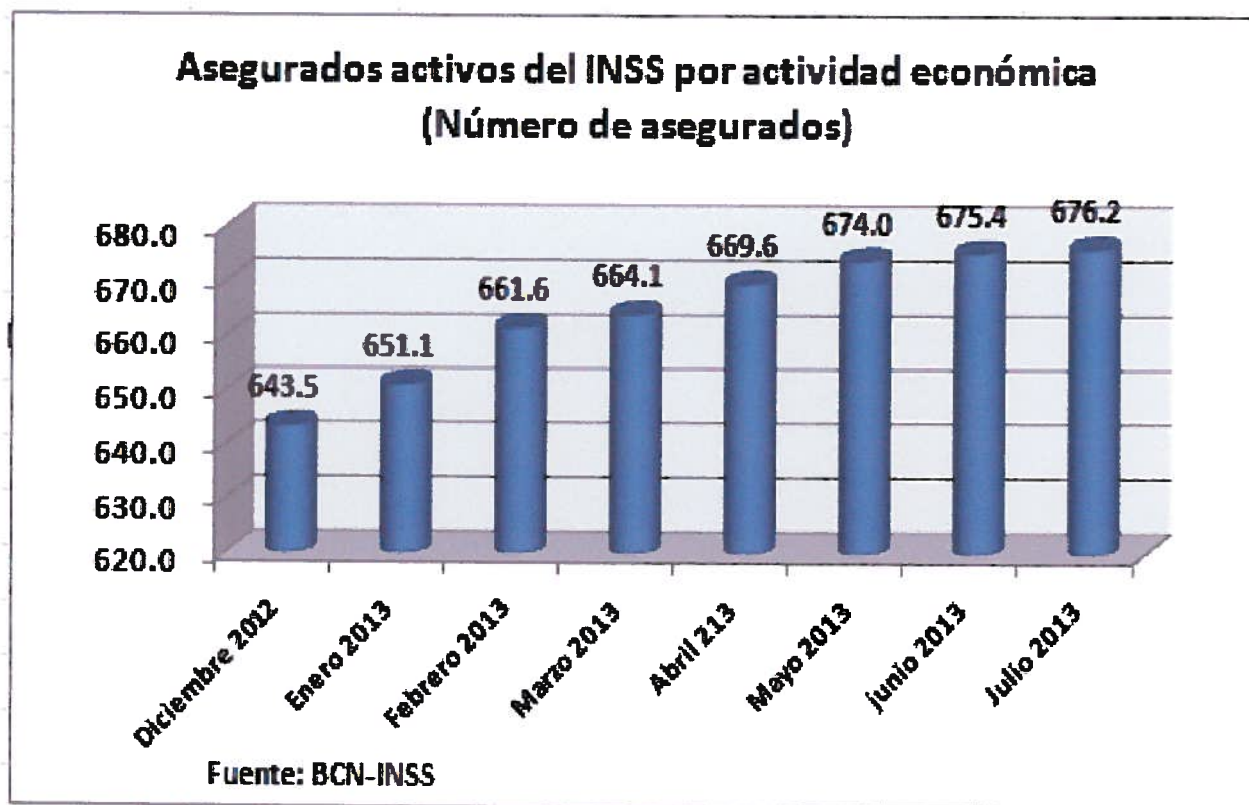
El número de asegurados activos a julio 2013 es superior en 251.7 miles de personas (59.29%) con respecto a los 424.5 miles de personas a julio de 2006.



UNIDA NICARAGUA TRIUNFA!

No. 104 / 20 de agosto de 2013

El crecimiento de la ocupación a junio refleja el dinamismo económico reflejado en el crecimiento promedio anual del IMAE en 4.8% a mayo de 2013, especialmente la construcción silvicultura, pesca y minas, manufactura, financiero, energía y agua, administración pública y defensa, agricultura y hoteles y restaurantes.



Las perspectivas de la rápida generación de empleo es mayormente promisorio si se toma en cuenta la gran generación de empleo de los grandes mega-proyectos como el Gran Canal Interoceánico, el puerto de aguas profundas Monkey Point, la gran central hidroeléctrica Tumarín y otros numerosos proyectos que perfilan un exitoso futuro para Nicaragua.

UNIDA NICARAGUA TRIUNFA!

No. 104 / 20 de agosto de 2013

El rápido crecimiento de la ocupación de la mujer sobre todo en el campo, constituye un reflejo de la efectividad de los programas sociales implementados por el Gobierno del Presidente Ortega, especialmente Hambre Cero, que ha constituido un verdadero factor de progreso en el campo, con importante reducción de la pobreza y el hambre. En el financiamiento de los programas sociales ha sido de vital importancia la cooperación venezolana dentro de los Acuerdos del ALBA.

Las actividades económicas de mayor incremento en la ocupación están en su mayor parte dominadas por las micros, pequeñas y medianas empresas especialmente en el comercio, agricultura, ganadería, hoteles y restaurantes.

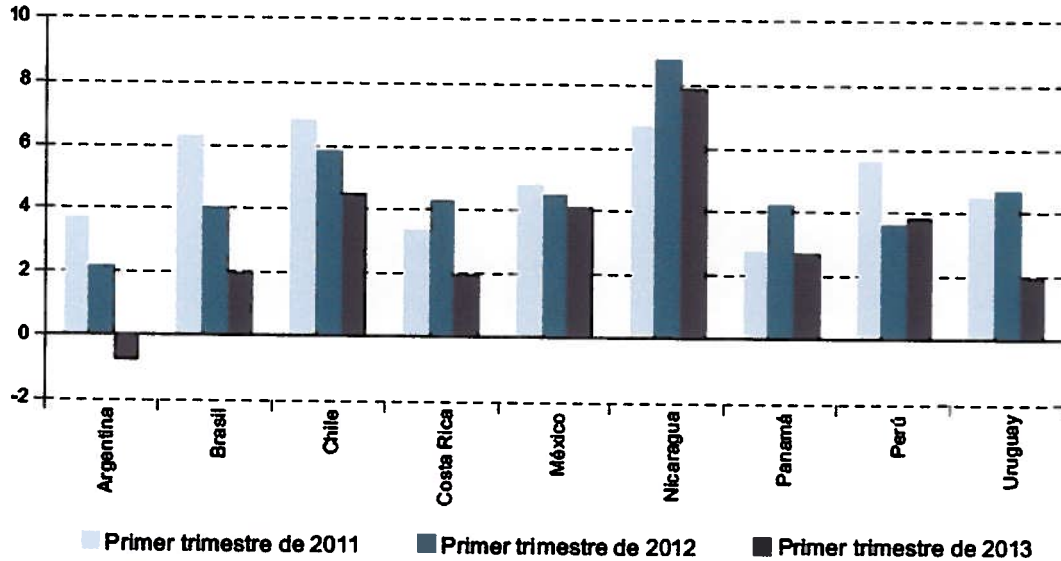
El dinamismo creador de empleos en Nicaragua está siendo acompañado de un alto crecimiento económico que según la CEPAL en el "Informe Estudio Económico de América Latina y el Caribe en 2013", Nicaragua será el País con el Mayor crecimiento de Centroamérica, con una tasa de 5.0%. Y en comparación con América Latina y el Caribe, Nicaragua será el país con la quinta mayor tasa de crecimiento.

Asimismo, según la CEPAL para los países de América Latina con datos disponibles, Nicaragua es el país con la mayor tasa de crecimiento creadora de empleos formales con 47,477 empleos creados entre marzo de 2012 y marzo de 2013, para una tasa de crecimiento del 7.7%, muy por encima del según lugar ocupado por Chile con un 4.4%, y del tercer lugar ocupado por México con un 4.1%.

UNIDA NICARAGUA TRIUNFA!

No. 104 / 20 de agosto de 2013

América Latina (países seleccionados): variación interanual del empleo formal, primeros trimestres de 2011, 2012 y 2013
(En porcentajes)





UNIDA
NICARAGUA TRIUNFA!

No. 104 / 20 de agosto de 2013