



**M & R**  
Consultores  
**ESOMAR**  
member

## NOTA DE PRENSA No. 6

### Sistema de Monitoreo de la Opinión Pública SISMO

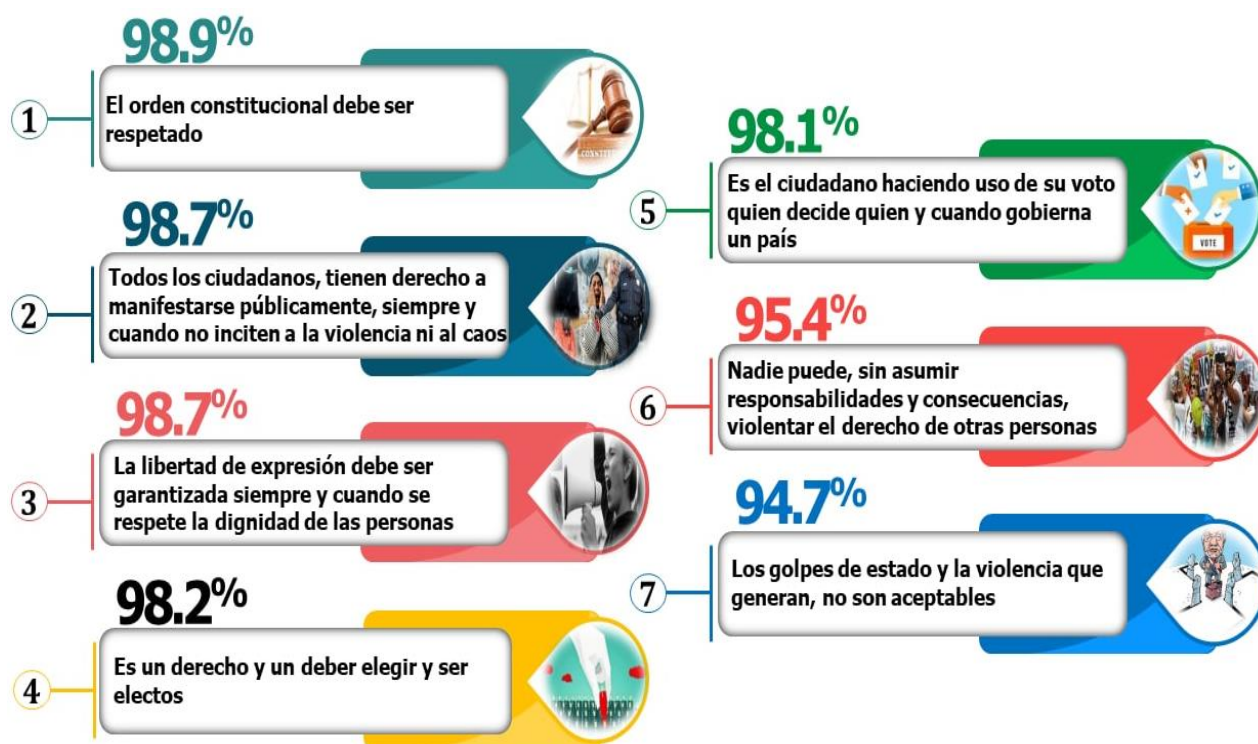
Edición 64, Enero 2021

## Nicaragüenses aprueban mayoritariamente (93.4%) llamado del presidente de la república a: UNIDAD, DIÁLOGO Y CONSENSO.

Desde la perspectiva del **71.8%** de los Nicaragüenses entrevistados en la más reciente encuesta realizada por M&R Consultores, la democracia debe servir para que la población tenga oportunidades de vivir en paz y de mejorar su calidad de vida mediante el acceso a servicios de calidad y gratuitos tales como: salud y educación, así como a subsidios adecuados a otros servicios como: energía eléctrica, agua potable y transporte público. Por el contrario, para un **21.9%** la democracia debe ser entendida como la realización de elecciones periódicas para hacer cambios de gobierno cada cierto tiempo.

A la pregunta ¿Qué es vivir en democracia?, el **59.8%** responde vivir en paz y libertad, **16.2%** expresarse libremente, **6.9%** respeto a los derechos del pueblo, **5.7%** elegir libremente.

Los nicaragüenses entrevistados, tienen claridad acerca de los deberes y derechos de la ciudadanía para el correcto funcionamiento de la democracia. Para ellos es necesario que:



Adicionalmente, **95.9%** de los Nicaragüenses entrevistados reafirman el planteamiento que han venido manifestando durante muchos años, en el sentido de que el mecanismo que debe ser utilizado para la resolución de conflictos entre el gobiernos y los sectores, debe de ser el diálogo.

En consecuencia, el **93.4%** de los nicaragüenses entrevistados, manifiestan su aprobación al llamado a la unidad, diálogo y consenso que hiciera el presidente Ortega el 18 de enero pasado. Así mismo, el **85.6%** se manifiesta de acuerdo con la propuesta del presidente Ortega de reestablecer el proceso de diálogo y consenso con trabajadores y sector privado.

La democracia debe servir para que la población tenga oportunidad de vivir en paz y mejorar su calidad de vida, por lo tanto, el **84.4%** de los Nicaragüenses entrevistados manifiestan que bajo ninguna circunstancias se debe sacrificar la paz y el **86.6%** se refiere de igual manera a la estabilidad económica y social del país.


En relación al funcionamiento de la democracia en la Nicaragua actual, el **63.5%** de los entrevistados, expresa satisfacción con el mismo, por el contrario, **23.6%** se declara insatisfecho y al **10.8%** le es indiferente.


La mayoría de los Nicaragüenses reafirman su voluntad de paz y estabilidad, al rechazar una vez más los tranques como mecanismos para resolver problemas políticos en el país. Estos manifiestan:

<b>91.0%</b>	Los tranques han causado daños a la economía y desarrollo del país.
<b>90.7%</b>	Los tranques <b>NO</b> son una idea extraordinaria.
<b>89.1%</b>	Se manifiesta en DESACUERDO con la frase: “Hay que volver a los tranques, no importa que la gente se quede sin empleo, lo importante es derrocar al gobierno sandinista”
<b>85.6%</b>	Está en DESACUERDO con la frase: “No importa que los tranques impidan que la gente vaya a su trabajo, que impidan trasladar mercadería y se dañe la economía, porque ese es el precio que debe pagar la población para derrocar al gobierno sandinista”





El FSLN trasciende la frontera del **50.0%** de simpatizantes, ubicándose en la banda entre **50.0%** y **58.7%** en la que se mantuvo durante el período 2011 – 2017. A raíz de los sucesos violentos del 2018 bajó a **28.9%** y se ha venido remontando, hasta marcar **51.5%** en esta encuesta.

En Nicaragua, de acuerdo a los resultados de esta encuesta se continúan manifestando dos visiones, una de ellas mayoritaria, que percibe un país que se recupera de los daños ocasionados por los acontecimientos violentos del 2018 y los efectos negativos causados por la pandemia; la otra, que percibe un país en crisis que no da señales de mejoría. Esta afirmación se basa en:







 **82.2%** en relación a hace 14 años, Nicaragua ha progresado.

 **69.8%** el futuro de Nicaragua es de estabilidad, seguridad y progreso económico.




 **91.9%** califica positivamente el trabajo que realiza el ejército de Nicaragua.

-  **90.2%** califica positivamente el trabajo que realiza SINAPRED.
-  **89.2%** califica positivamente el abordaje del MINSA para combatir el Covid 19.
-  **87.9%** califica positivamente el sistema de educación pública.
-  **61.4%** califica positivamente el trabajo que realiza la policía Nacional.

De igual manera, con relación a los servicios que las instituciones públicas prestan a la población; se muestran satisfechos:

-  **90.7%** con el estado de las carreteras.
-  **90.3%** con el servicio de transporte interurbano.
-  **89.7%** con el servicio de energía eléctrica domiciliar.
-  **85.8%** con el servicio de agua potable.
-  **68.6%** con el servicio de alcantarillado.
-  **57.9%** con las oportunidades de trabajo; por el contrario, el **41.6%** se manifiesta insatisfecho con las oportunidades de trabajo.

Con respecto a la gestión de gobierno:

-  **66.6%** considera que el gobierno actual conduce el país por la dirección correcta, por el contrario, el **21.3%** expresa que va por la dirección equivocada.
-  **68.9%** aprueba la gestión de gobierno del presidente Ortega; **12.4%** la desaprueba y para el **17.6%** le es indiferente.
-  **El 75.9%** expresa que la gestión del actual gobierno le genera esperanza; por el contrario, el **22.9%** dice que le genera desesperanza.

Finalmente, al someter a prueba la gestión de los gobernantes de Nicaragua durante los últimos 50 años, con el propósito de explorar con los entrevistados cual ha sido el gobernante que ha tenido mejor desempeño se obtiene los siguientes resultados:

- a. **28.1%** consideran que el mejor desempeño lo ha tenido el actual gobierno encabezado por el presidente Daniel Ortega.
- b. **18.2%** consideran que ha sido el gobierno encabezado por la presidenta Violeta Chamorro en el periodo de 1990 y 1996.
- c. **17.4%** indican que el gobierno que ha tenido el mejor desempeño es el encabezado por el presidente Ortega entre 1980 y 1989.
- d. **12.8%** consideran que el mejor desempeño lo ha tenido el gobierno del presidente Enrique Bolaños en el periodo de 2002 y 2006.
- e. **12.0%** consideran que el mejor desempeño lo ha tenido el gobierno del presidente Arnoldo Alemán en el periodo de 1997 y 2001.
- f. Y un **11.5%** consideran que ha sido el gobierno del presidente Anastasio Somoza en el periodo 1970 y 1979.

Los datos aquí mencionados corresponden a la Encuesta Nacional Sistema de Monitoreo de la Opinión Pública (SISMO) edición 64, realizada por M&R Consultores entre el 16 y 24 de Enero 2021.

Las entrevistas se realizaron cara a cara, en los hogares de los entrevistados. Se entrevistaron 1,700 personas, de ambos sexos, en edades de 16 años cumplidos a más, residentes en sectores urbanos y rurales de todo el país.

Se cubrieron los 15 departamentos y las 2 regiones autónomas del Caribe, se visitaron 68 municipios, en 160 puntos muestrales. La recolección de datos se realizó en tiempo real, utilizando equipos móviles.

El margen de error es +- 2.4 y el nivel de confianza 95.0%